

## Financieel resultaat 2018

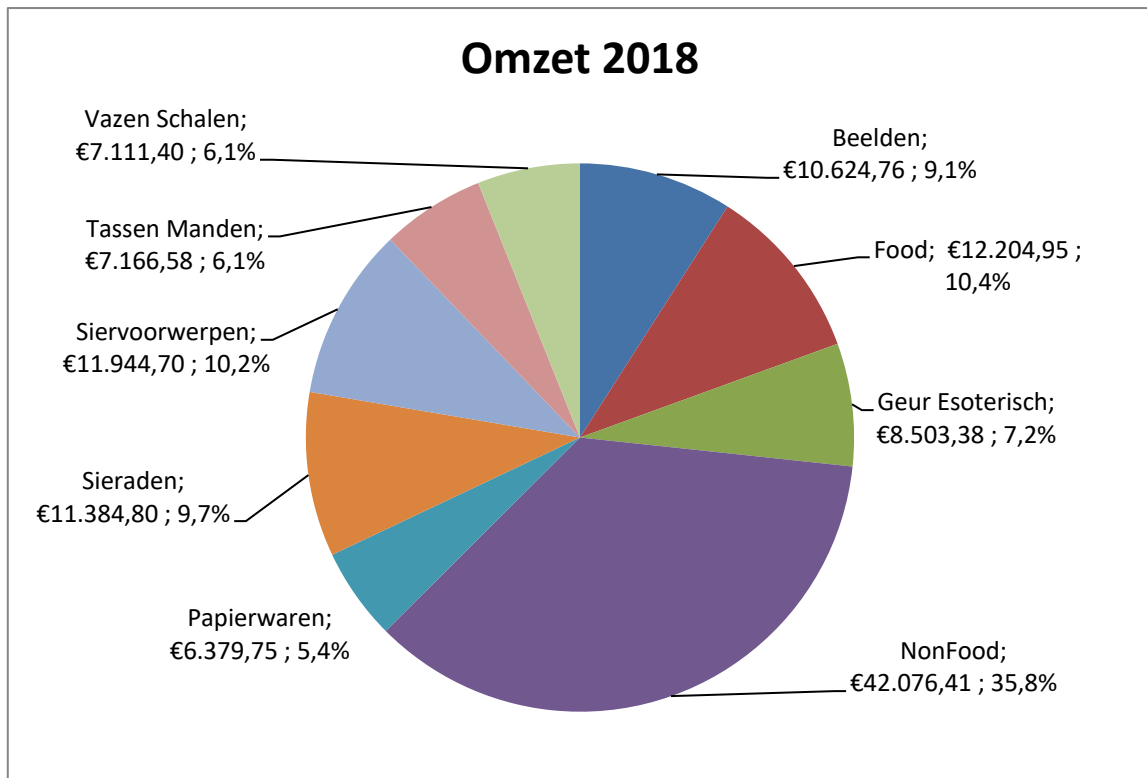
Financieel overzicht Wereldwinkel Bergen Nh			
Resultaatrekening 2018			
		Invoer	
Winkel	€ 116.788,67	Debiteuren 31/12	€ -
Diversen	€ -	Crediteuren & Uitst.Cad.b.	€ 15,00
Totale omzet	€ 116.788,67	Derving Food	€ 10,30
Af: Inkoopwaarde omzet	€ -69.167,30	Derving NonFood	€ 264,55
Bij: Diverse baten	€ 371,06	Kas 31/12	€ 3.013,65
Af: Expl.k.+ derving	€ -19.663,26	Tussenrek. Pin-bet.	€ -
Af: Algemene kosten	€ -3.902,37		
Af: Afschrijving	€ -4.748,36		
<b>Resultaat</b>	<b>€ 19.678,44</b>	Te verklaren kasverschil	€ -12,13
Balans per 31-12-2018		Voorraad met inkooprijzen	
Kas	€ 3.013,65	Voorraad op 1/1	€ 37.601,58
Betaalrekening	€ 21.680,90	Bij: Inkoop	€ 72.820,70
Tussenrek. Pin-bet.	€ -	Af: Derving	€ -166,96
Spaarrekening	€ 59.084,90	Subtotaal	€ 110.255,32
Voorraad	€ 41.088,02	Af: Voorraad op 31/12	€ 41.088,02
Debiteuren	€ -	Inkoopwaarde omzet	€ 69.167,30
<b>Totaal activa</b>	<b>€ 124.867,47</b>		
Eigen vermogen	€ 91.280,80		
Voorziening Giften	€ 22.115,55		
Voorziening Bijz. Uitgaven	€ 6.962,75		
Bedrijfsmiddelen	€ 4.493,37		
Crediteuren & Uitst.Cad.b.	€ 15,00		
<b>Totaal passiva</b>	<b>€ 124.867,47</b>		

Het resultaat is weer goed en iets hoger dan dat van 2017. Er zijn eigenlijk geen verrassingen. De exploitatie en algemene kosten liggen in lijn van voorgaande jaren. Wereldwinkel Bergen Nh is een gezond bedrijf en kan de toekomst met vertrouwen tegemoet zien.

- Op de bedrijfsmiddelen is € 4.738,36 afgeschreven en in 2017 is er voor € 1.740,05 aan toegevoegd.
- Het faillissement van de Landelijke Cadeaubonnen heeft ons € 537,25 gekost. Dit is ten laste gebracht van de Voorziening Bijzondere Uitgaven. In 2019 komen de kosten van het 30-jarig jubileum ten laste van deze voorziening.
- Aan goede doelen is voor € 14.070,- geschonken en ten laste gebracht van de Voorziening Giften. Het beoogde bedrag om te schenken is niet gehaald.
- Er staat voor € 15,- uit aan verkochte cadeaubonnen.

**Voorgesteld wordt om van het resultaat € 16.550,- toe te voegen aan de Voorziening Giften en € 3.500,- aan de Voorziening Bijzondere Uitgaven. Deze getallen zijn reeds in bovenstaande balans verwerkt!**

<b>Financieel overzicht Wereldwinkel Bergen Nh</b>				
<b>Resultaatrekening</b>	<b>2018</b>	<b>2017</b>	<b>2016</b>	<b>2015</b>
Omzet Winkel	€ 116.788,67	€ 115.997,66	€ 117.422,22	€ 56.768,81
Omzet Diversen	€ -	€ -	€ -	€ 594,90
<b>Totale omzet</b>	<b>€ 116.788,67</b>	<b>€ 115.997,66</b>	<b>€ 117.422,22</b>	<b>€ 57.363,71</b>
Af: Inkoopwaarde omzet	€ -69.167,30	€ -69.358,43	€ -72.831,29	€ -35.304,23
Bij: Diverse baten	€ 371,06	€ 425,95	€ 721,90	€ 1.022,73
Af: Exploitatiekosten	€ -19.663,26	€ -19.144,55	€ -19.021,91	€ -10.216,08
Af: Algemene kosten	€ -3.902,37	€ -4.131,62	€ -4.100,76	€ -2.369,71
Af: Afschrijving	€ -4.748,36	€ -4.313,35	€ -4.301,86	€ -1.136,51
<b>Resultaat</b>	<b>€ 19.678,44</b>	<b>€ 19.475,66</b>	<b>€ 17.888,30</b>	<b>€ 9.359,92</b>
<b>Balans per 31-12</b>	<b>2018</b>	<b>2017</b>	<b>2016</b>	<b>2015</b>
Kas	€ 3.013,65	€ 1.104,25	€ 1.013,15	€ 485,10
Betaalrekening	€ 21.680,90	€ 18.462,99	€ 9.216,32	€ 6.103,99
Tussenrek. Pin-betalingen	€ -	€ 55,30	€ 621,30	€ 277,45
Spaarrekening	€ 59.084,90	€ 58.988,07	€ 61.174,76	€ 75.952,86
Voorraad	€ 41.088,02	€ 37.601,58	€ 32.994,01	€ 19.848,54
Debiteuren	€ -	€ 2.130,00	€ 730,00	€ -
<b>Totaal activa</b>	<b>€ 124.867,47</b>	<b>€ 118.342,19</b>	<b>€ 105.128,24</b>	<b>€ 102.667,94</b>
Eigen vermogen	€ 91.280,80	€ 85.601,36	€ 76.015,04	€ 89.372,88
Voorziening Giften	€ 22.115,55	€ 19.685,55	€ 13.835,55	€ 9.885,55
Voorziening Bijz. Uitgaven	€ 6.962,75	€ 4.000,00	€ 2.000,00	€ -
Bedrijfsmiddelen	€ 4.493,37	€ 7.501,68	€ 11.769,05	€ 3.409,51
Crediteuren & Uitst.Cad.b.	€ 15,00	€ 1.553,60	€ 1.508,60	€ -
<b>Totaal passiva</b>	<b>€ 124.867,47</b>	<b>€ 118.342,19</b>	<b>€ 105.128,24</b>	<b>€ 102.667,94</b>
Giften	€ -14.070,00	€ -11.150,00	€ -8.050,00	€ -4.050,00
Omloopsnelheid	1,76	1,96	2,76	1,88
Perc. Ink.waarde v/d omzet	59,2%	59,8%	62,0%	61,5%



2018	Voorraad IP incl BTW	Verkoopwaarde van de voorraad	Omzet 2018		Omloop- snelheid
Beelden	€ 3.168,03	€ 5.760,06	€ 10.624,76	9,1%	1,84
Food	€ 1.465,94	€ 1.620,60	€ 12.204,95	10,5%	7,53
Geur Esoterisch	€ 2.888,92	€ 4.775,08	€ 8.503,38	7,3%	1,78
NonFood	€ 14.812,16	€ 24.482,91	€ 42.076,41	36,0%	1,72
Papierwaren	€ 3.411,60	€ 5.639,00	€ 6.379,75	5,5%	1,13
Sieraden	€ 7.017,96	€ 11.599,94	€ 11.384,80	9,8%	0,98
Siervoorwerpen	€ 2.700,27	€ 4.463,26	€ 11.944,70	10,2%	2,68
Tassen Manden	€ 2.995,23	€ 4.950,80	€ 7.166,58	6,1%	1,45
Vazen Schalen	€ 2.627,90	€ 4.343,64	€ 7.111,40	6,1%	1,64
Kassa Korting			€ -630,85	-0,5%	
	€ 41.088,02	€ 67.635,29	€ 116.765,88	100,0%	

De omzet was in 2018 € 116.765,88. Een goed en stabiel resultaat, iets boven de omzet van 2017. De grafiek geeft de verdeling over de verschillende artikelgroepen weer.

Voor de verschillende artikelgroepen is de omloopsnelheid berekend. Hoe hoger de omloopsnelheid, hoe kleiner de magazijnvoorraad. Is de omloopsnelheid 1 dan liggen artikelen gemiddeld 12 maanden op voorraad. Bij een omloopsnelheid van 2 is dat 6 maanden. Bij 3 is dat 4 maanden. Enz. Er springen 3 artikelgroepen uit. In positieve zin is dat Food met een omloopsnelheid van 7,43, wat overeenkomt met 7 weken. Maar in negatieve zijn dat Papierwaren en Sieraden waar de voorraad ongeveer gelijk is aan de omzet in een geheel jaar.

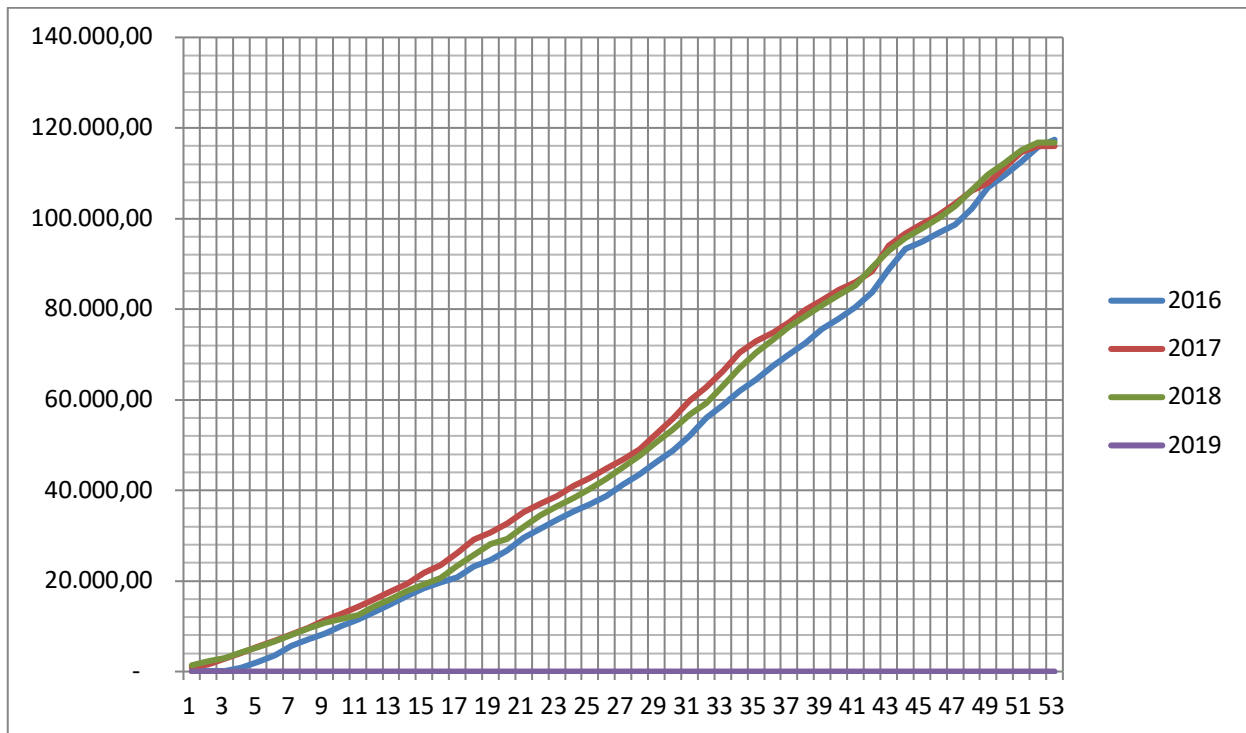
Ook is nu zichtbaar wat de kassakorting is geweest aan acties en korting aan medewerkers.

Contant wordt voor 37,5% betaald en per PIN en factuur voor 62,5%.

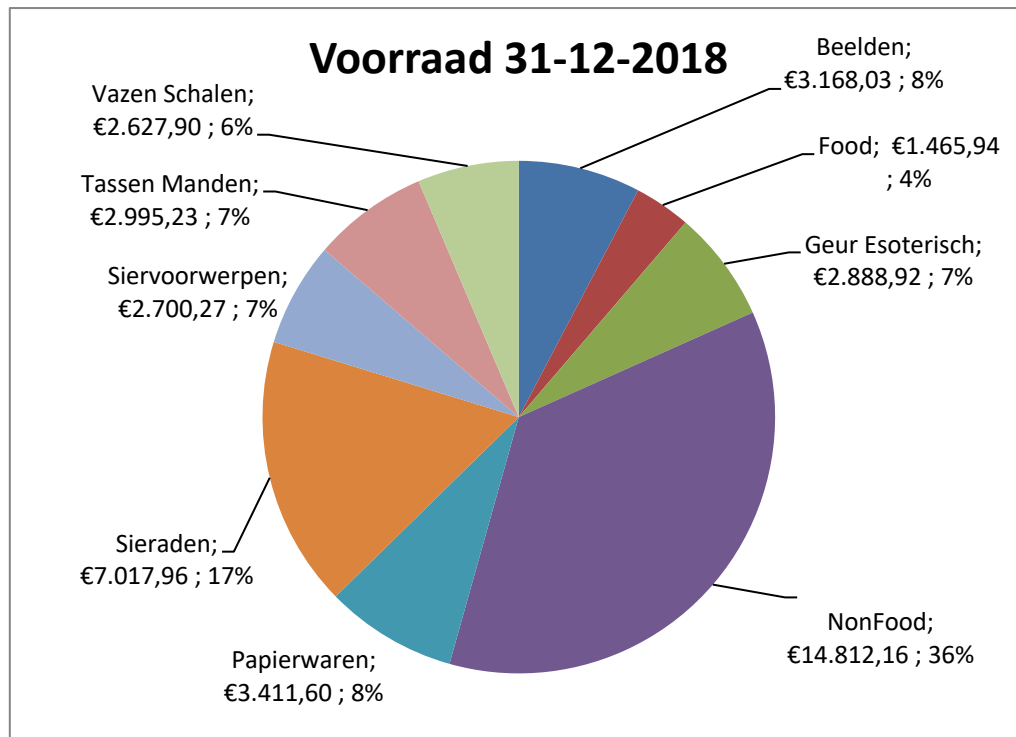
21% van de omzet wordt niet gescand en wordt het bedrag handmatig ingevoerd. 5% van de omzet met een snelknop op de kassa, die verwijst naar een artikel zonder barcode maar met een vaste prijs. En 74% van de omzet wordt gescand.

In 2018 is voor € 90,- cadeaubonnen ingenomen en voor € 45,- verkocht.

Hieronder wordt het omzetverloop voor de laatste drie jaar per week weergegeven.



Slechte en goede zomers. Een te mooie zomer is voor onze winkel dan weer niet goed. Wel of geen eindejaarsrally. Worden er knallers verkocht in de Kunst10Daagse? Wanneer komen de toeristen? De golvende lijn volgen geeft informatie, maar is helaas weinig te beïnvloeden.

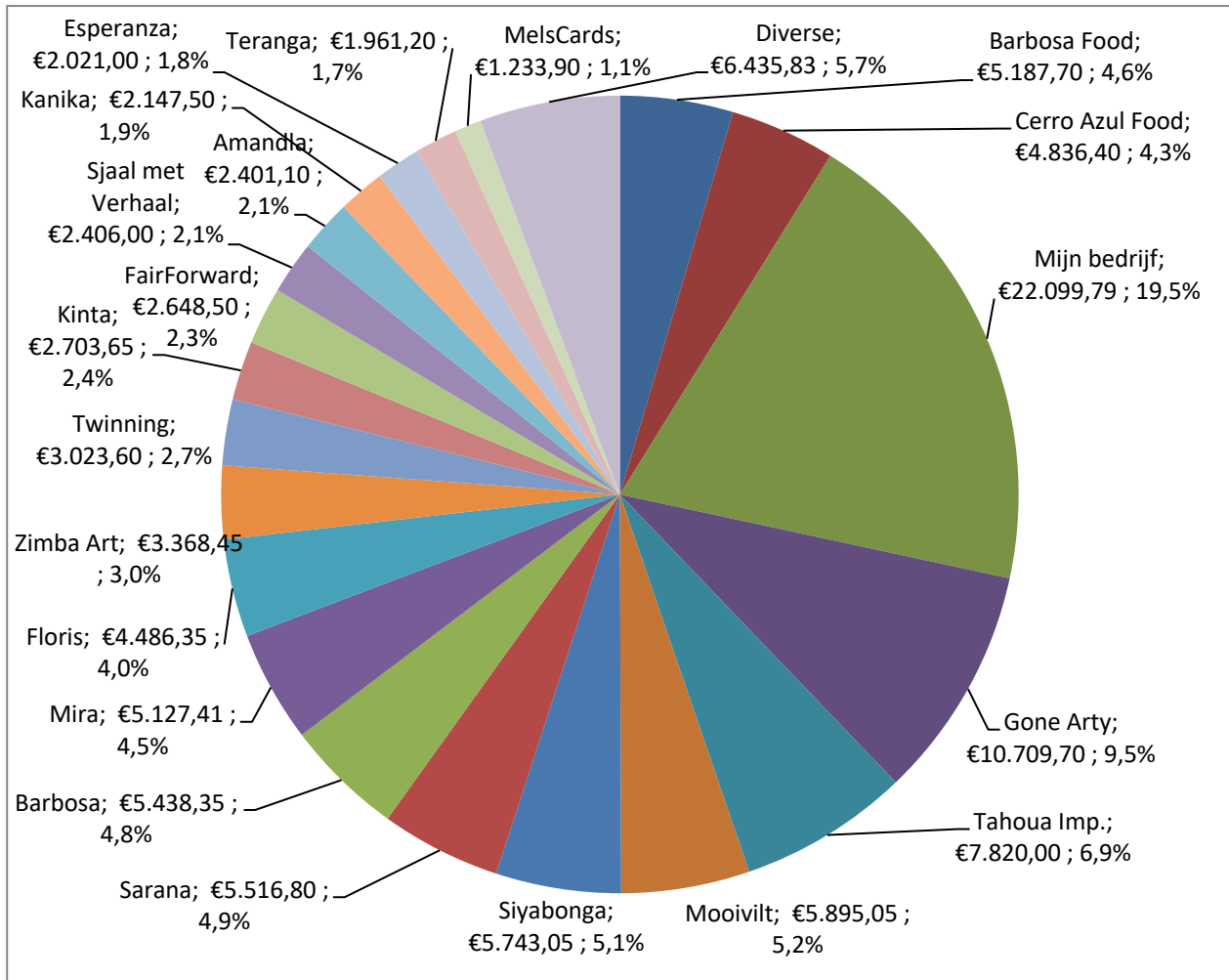


Voorraad 31-12-2018	Hand VP incl	Hand IP incl	Kassa IP excl	Kassa IP Incl	Voorraad IP incl BTW	
Beelden			€ 2.618,21	€ 3.168,03	€ 3.168,03	7,7%
Food		€ 50,40	€ 1.298,66	€ 1.415,54	€ 1.465,94	3,6%
Geur Esoterisch			€ 2.387,54	€ 2.888,92	€ 2.888,92	7,0%
NonFood	€ 5.076,85	€ 3.071,49	€ 9.703,03	€ 11.740,67	€ 14.812,16	36,0%
Papierwaren	€ 182,80	€ 110,59	€ 2.728,10	€ 3.301,00	€ 3.411,60	8,3%
Sieraden	€ 6.377,50	€ 3.858,39	€ 2.611,22	€ 3.159,58	€ 7.017,96	17,1%
Siervoorwerpen			€ 2.231,63	€ 2.700,27	€ 2.700,27	6,6%
Tassen Manden			€ 2.475,40	€ 2.995,23	€ 2.995,23	7,3%
Vazen Schalen			€ 2.171,82	€ 2.627,90	€ 2.627,90	6,4%
	totaal	€ 7.090,88	€ 28.225,61	€ 33.997,15	€ 41.088,02	100,0%
		17%		83%	100%	

De voorraad wordt gewaardeerd op de inkoopprijs incl. BTW. Naast het invoeren van de voorraad in de kassa met de barcode op het artikel, worden artikelen zonder barcode handmatig geteld met de verkoopprijs. Die wordt omgerekend naar de inkoopprijs incl. BTW. De kassa geeft met één druk op de knop de actuele voorraad weer met de inkoopprijs excl. BTW.

Ten opzichte van 2017 is de waarde van de voorraad toegenomen met ca. € 3.500,-, wat geen gunstige ontwikkeling is.

Ook is te zien dat 83% van de voorraad is voorzien van een barcode. En 17% zonder barcode. Hier is een discrepantie met wat op de kassa is geregistreerd.



Voor de liefhebbers hierbij de verdeling van de omzet over de leveranciers. (Mijn Bedrijf staat voor artikelen zonder barcode, maar ook voor de Boeketten).